

**ORZAMENTO XERAL DO CONCELLO DE AMES**

Exercicio 2026

**INFORME ECONÓMICO-FINANCIERO**

O Proxecto do Orzamento Xeral do concello de Ames en términos consolidados ascende a **43.334.228,98 euros**.

Aos efectos de consolidación, en cumprimento do previsto no artigo 166.1.c) do TRLRFL, o Orzamento Xeral do Concello de Ames está conformado polo da propia Entidade Local e polo Orzamento da entidade local de capital integramente local dependente do concello Augas de Ames EPEL:

- Entidade Local: 38.753.577,15 €
- Entidade Pública Empresarial Augas de Ames EPEL: 4.580.651,83 €

**Orzamento de gastos:**

Gastos	Orzamento Concello	Orzamento Augas de Ames	Consolidación	Total
CAPÍTULO 1.- Gastos do Persoal	12.526.365,68	879.720,03	0,00	13.406.085,71
CAPÍTULO 2.- Gastos correntes en bens e servizos	16.530.307,47	1.700.959,51	0,00	18.231.266,98
CAPÍTULO 3.- Gastos financeiros	13.000,00	34.341,15	0,00	47.341,15
CAPÍTULO 4.- Transferencias correntes	1.295.711,41	0,00	0,00	1.295.711,41
CAPÍTULO 5.- Fondo de Contixencia	0,00	0,00	0,00	0,00
Gastos correntes	<b>30.365.384,56</b>	<b>2.615.020,69</b>	<b>0,00</b>	<b>32.980.405,25</b>
CAPÍTULO 6.- Investimentos reais	8.096.920,23	1.965.631,14	0,00	10.062.551,37
CAPÍTULO 7.- Transferencias de capital	0,00	0,00	0,00	0,00
Gastos de capital	<b>8.096.920,23</b>	<b>1.965.631,14</b>	<b>0,00</b>	<b>10.062.551,37</b>
<b>TOTAL OPERACIÓNS NON FINANCIERAS</b>	<b>38.462.304,79</b>	<b>4.580.651,83</b>	<b>0,00</b>	<b>43.042.956,62</b>
CAPÍTULO 8.- Activos financeiros	18.000,00	0,00	0,00	18.000,00
CAPÍTULO 9.- Pasivos financeiros	273.272,36	0,00	0,00	273.272,36
Gastos Financeiros	<b>291.272,36</b>	<b>0,00</b>	<b>0,00</b>	<b>291.272,36</b>
<b>TOTAL GASTOS</b>	<b>38.753.577,15</b>	<b>4.580.651,83</b>	<b>0,00</b>	<b>43.334.228,98</b>

**Orzamento de ingresos:**

Denominación	Orzamento Concello	Orzamento Augas de Ames EPEL	Consolidación	Total
CAPÍTULO 1.- Impostos directos	9.491.310,80	0,00	0,00	9.491.310,80
CAPÍTULO 2.- Impostos indirectos	1.123.690,45	0,00	0,00	1.123.690,45
CAPÍTULO 3.- Taxas e outros ingresos	6.403.603,27	3.013.594,42	0,00	9.417.197,69
CAPÍTULO 4.- Transferencias correntes	14.203.265,49	0,00	0,00	14.203.265,49
CAPÍTULO 5.- Ingresos patrimoniais	165.000,00	0,00	0,00	165.000,00
<b>Ingresos correntes</b>	<b>31.386.870,01</b>	<b>3.013.594,42</b>	<b>0,00</b>	<b>34.400.464,43</b>
CAPÍTULO 6.- Alleamento de investimentos reais	1.455.000,00	0,00	0,00	1.455.000,00
CAPÍTULO 7.- Transferencias de capital	3.147.707,14	0,00	0,00	3.147.707,14
<b>Ingresos de capital</b>	<b>4.602.707,14</b>	<b>0,00</b>	<b>0,00</b>	<b>4.602.707,14</b>
<b>TOTAL OPERACIÓNS NON FINANCIERAS</b>	<b>35.989.577,15</b>	<b>3.013.594,42</b>	<b>0,00</b>	<b>39.003.171,57</b>
CAPÍTULO 8.- Activos financeiros	18.000,00	0,00	0,00	18.000,00
CAPÍTULO 9.- Pasivos financeiros	2.746.000,00	1.567.057,41	0,00	4.313.057,41
Ingresos Financeiros	<b>2.764.000,00</b>	<b>1.567.057,41</b>	<b>0,00</b>	<b>4.331.057,41</b>
<b>TOTAL INGRESOS</b>	<b>38.753.577,15</b>	<b>4.580.651,83</b>	<b>0,00</b>	<b>43.334.228,98</b>

No presente informe explícanse as principais bases de cálculo do orzamento do concello, así como as modificacións máis importantes introducidas respecto ao último aprobado (2024), en canto ao orzamento de Augas de Ames EPEL, o mesmo conta con unha memoria explicativa das bases de cálculo empregadas tanto en ingresos como en gastos, e foi aprobado polo seu Consello de Administración o 11.02.2026.

### Réxime Xurídico Aplicable

De conformidade co artigo 168 do RDL 2/2004 de 5 de marzo polo que se aproba o Texto Refundido da Lei Reguladora das Facendas Locais, detállanse, a continuación, as bases de cálculo utilizadas para determinar as previsións de ingresos para o exercicio 2026.

- Real Decreto Legislativo 2/2004, de 5 de marzo, polo que se aproba o texto refundido da Lei Reguladora das Facendas Locais, (TRLRFL).
- Lei Orgánica 2/2012, de 27 de abril, de Estabilidade Orzamentaria e Sustentabilidade Financeira, (LOEOSF).
- Regulamento (UE) Nº 549/2013 do Parlamento Europeo e do Consello, do 21 de maio de 2013, relativo ao Sistema Europeo de Contas Nacionais e Rexionais da Unión Europea ( SEC 2010).
- Regulamento (CE) nº 1466/97 do Consello de 7 de xullo de 1997, relativo ao reforzamento da supervisión das situacións orzamentarias e á supervisión e coordinación das políticas económicas, coa modificación operada polo Regulamento 1175/2011, do 16 de novembro, do Parlamento e do Consello.
- Lei 7/1985, de 2 de abril, Reguladora das Bases de Réxime Local, (LRBRL), coas modificacións da Lei 27/2013, (LRSAL).
- Real Decreto 500/1990, do 20 de abril, polo que se desenvolve o título sexto da LRFL, (RP).
- Orde EHA/3565/2008, de 3 de decembro, pola que se aproba a estrutura dos orzamentos das entidades locais coa modificación operada pola Orde HAP/419/2014, do 14 de marzo.
- Bases de Execución do Orzamento.

### Documentos do orzamento do Concello

O expediente do Orzamento Xeral do Concello de Ames para o exercicio 2026 está integrado pola seguinte documentación:

#### DOCUMENTOS DO ORZAMENTO.

1. Estados de Gasto e Ingreso, integrados á súa vez polas listaxes proporcionadas pola aplicación informática empregada na levar a contabilidade.
2. Bases de execución.

#### INFORMACIÓN COMPLEMENTARIA

3. Memoria da Alcaldía.
4. Informe económico - financeiro.
5. Anexo de investimentos.
6. Anexo de persoal.
7. Anexo de beneficios fiscais en tributos locais.
8. Anexo con información relativa aos convenios subscritos ca Comunidade Autónoma en materia de gasto social (non existen)
9. Estado da débeda (estado de previsión de movementos e situación da débeda).
10. Liquidación do exercicio 2024, e avance da correspondente ao exercicio 2025.

### Bases de cálculo para os ingresos

Para a determinación das previsións de ingresos, utilizáronse as seguintes informacións:

- Os dereitos recoñecidos e liquidados no exercicio de 2024 e estimación de peche de 2025 e a recadación de cada un dos conceptos.

- Ingresos extraordinarios que, previsiblemente, se obterán por procedementos de regularización tributaria: polas actuacións de Inspección de Tributos no marco do Plan de inspección como polas actuacións de comprobación abreviada que realizará o Servizo de Xestión Tributaria.
- Estimación dos importes da Participación nos Tributos do Estado (PTE) para 2026. A previsión da liquidación do exercicio 2024 é positiva, polo que se tomou como referencia a estimación da liquidación correspondente a este concello, de acordo cos datos definitivos de recadación do exercicio publicados pola AEAT. Así mesmo, recóllese un incremento da participación nos tributos do Estado para 2026.

A Oficina Virtual de Coordinación Financeira coas Entidades Locais publica un avance do que podería ser a PTE para o exercicio 2026; porén, queda supeditada á aprobación dos Orzamentos Xerais do Estado para 2026 ou, no seu defecto, á aprobación dunha norma que o regule. Ante este escenario, optouse por aplicar un incremento moderado, inferior ao importe publicado na devandita Oficina Virtual, co obxectivo de que, no caso de non se materializaren estes ingresos, se poida compensar a desviación mediante a non execución de determinadas actuacións de investimento financiadas con fondos propios.

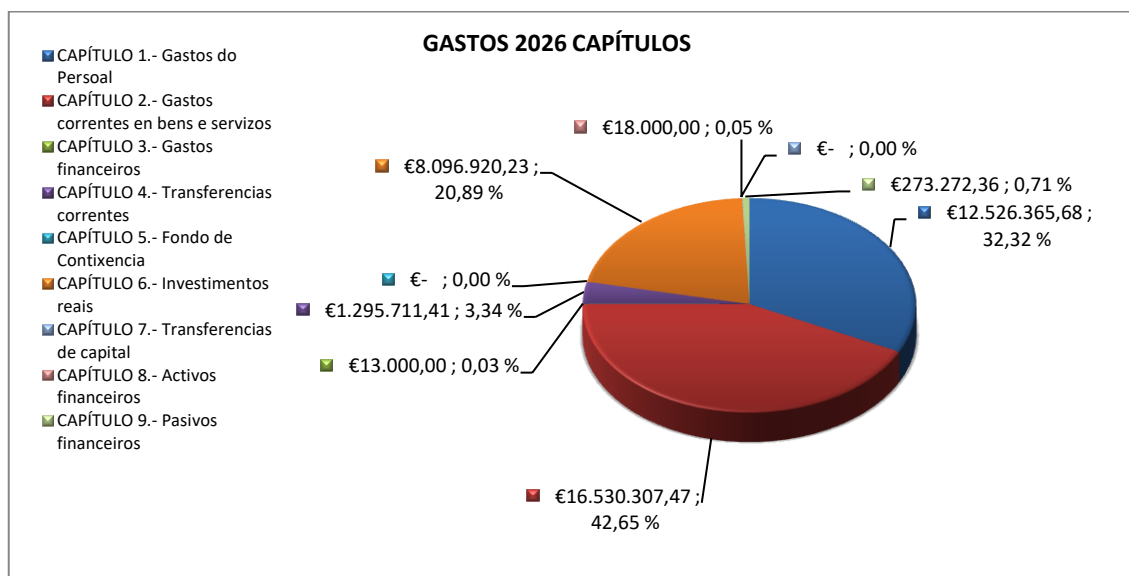
- As Subvencións de capital de outros axentes financiadores que xuntamente coa Entidade Local, cofinancian proxectos de infraestruturas como o POS 2026, o Plan EDIL “Conecta Ames” ou o PERTE “Ames digital Water”.
- En canto ás taxas e prezos públicos, modificouse a taxa pola prestación do servizo de hixiene urbana, así como os prezos públicos das escolas deportivas e dos servizos de conciliación. Do mesmo xeito, estímase un ingreso adicional polo establecemento de novos prezos públicos vinculados á publicidade nas festas que organiza o concello.

O resto das ordenanzas fiscais non foron obxecto de revisión de tipos; polo tanto, as variacións que se produzan, tanto en sentido positivo como negativo, responderán ás oscilacións tendenciais asociadas á conxuntura económica anual ou ás actuacións de comprobación limitada e/ou inspección levadas a cabo pola Tesourería municipal.

- A ingreso que proveñen do alleamento do patrimonio público do solo e que teñen un destino concreto no capítulo de investimentos do concello. Estas actuacións quedan supeditadas á materialización de ditos ingresos.
- Neste exercicio recóllense dúas operacións de endebedamento destinadas a atender, por unha banda, as achegas vinculadas ao EDIL “Conecta Ames” e, por outra, a adquisición de terreos para a creación de aparcadoiros públicos e a cubrición da pista deportiva do Milladoiro.
- As previsións empregadas na elaboración do Orzamento municipal responden a un criterio de prudencia e rigor financeiro, tomando como referencia aquelas transferencias doutras administracións públicas que se veñen percibindo con carácter anual e de maneira recorrente.

### Análise dos distintos capítulos de Ingresos do Concello

O importe total de ingresos do concello para o exercicio 2026 ascende a **38.753.577,15 €**.



### CAPÍTULO 1. IMPOSTOS DIRECTOS.

**Imposto sobre bens inmuebles de natureza rústica e urbana e características especiais:** Tomáronse coma base os padróns do exercicio 2024 e os datos provisionais de 2025, e aplicouse o tipo impositivo do 0,50 por cento para bens inmuebles de natureza urbana, o 0,33 por cento para os inmuebles de natureza rústica e o 1,3 por cento para os bens inmuebles de características especiais. Tendo en conta que a xestión lle corresponde á Deputación Provincial, tomáronse como referencia datos de estimación de dereitos recoñecidos netos por este concepto para 2024 e 2025, incrementado coas estimacións de altas no exercicio, do que resulta o importe de 7.101.006,13 euros.

DENOMINACIÓN	2024	2026	DIFERENCIA
<b>IBI rústica</b>	12.143,57	12.150,35	6,78
<b>IBI urbana</b>	6.911.350,09	7.070.612,09	159.262,00
<b>IBI Características especiais</b>	16.217,69	16.217,69	0,00
<b>TOTAIS</b>	<b>6.941.735,35</b>	<b>7.101.006,13</b>	<b>159.268,78</b>

PREVISIÓN 2026 IBI Urbana	Importe
<b>PADRÓN PREVISTO 2026</b>	6.907.279,56
<b>LIQUIDACIÓN. ING. DIRECTOS (media 3 últimos exercicios)</b>	195.000,00
<b>TOTAL PREV. INGRESOS</b>	7.102.279,56
<b>Axuste % recadación 99,66% (Voluntaria+executiva)</b>	7.070.612,09

**Imposto de Vehículos de Tracción mecánica:** Tomouse coma base o padrón do exercicio 2025. Tendo en conta que a xestión lle corresponde á Deputación Provincial, en virtude do acordo de delegación de competencias, as estimacións realízanse sobre os ingresos realmente previstos nas entregas a conta que se van realizando de forma mensual e as entregas definitivas. Recóllese un lixeiro incremento con respecto ao 2024. A porcentaxe de recadación dos últimos 3 anos ascendeu a un 95%, polo que as estimacións realizadas foron as seguintes:

DENOMINACIÓN	2024	2026	DIFERENCIA 2024
IVTM	1.285.735,27	1.398.442,11	112.706,84

PREVISIÓN 2026	Importe
PADRÓN 2026	1.338.987,96
LIQUID. ING. DIRECT(media 3 anos)	66.751,00
TOTAL PREV. INGRESOS	1.405.738,96
RECADACIÓN VOLUNTARIA (95%)	1.335.452,01
RECADACIÓN EXECUTIVA (95%)	63.413,84
TOTAL PREV. INGRESOS (recadac.voluntaria+ executiva)	1.398.442,11

**Imposto sobre o incremento do valor dos terreos de natureza urbana**, establécese unha previsión de 523.435,55 €, superior ao 2024 tras asentarse os cambios legislativos do Real Decreto-lei 26/2021, de 8 de novembro, polo que se adapta o texto refundido da Lei Reguladora das Facendas Locais, aprobado polo Real Decreto Legislativo 2/2004, de 5 de marzo, e existir un maior movemento no mercado inmobiliario.

DENOMINACIÓN	2024	2026	DIFERENCIA 2024
IIVTNU	417.056,83	523.435,55	106.378,72

Previsións 2026	Importe
Datos 2025 Entregas a conta e liq. Definitiva	425.274,34
Incremento derivado liquidacións pendentes	98.161,21
Total	523.435,55

**Imposto sobre actividades económicas:** Tomouse coma base o padrón do exercicio 2025. Tendo en conta que a xestión lle corresponde á Deputación Provincial, en virtude do acordo de delegación de competencias, polo concello aprobouse o convenio coa Deputación de A Coruña para a colaboración nos traballos de inspección do IAE as estimacións realízanse sobre os ingresos realmente previstos nas entregas a conta que se van realizando de forma mensual. Neste exercicio observase un incremento con respecto a 2024 ao continuarse coas labores de inspección e aumentar a actividade económica no municipio.

DENOMINACIÓN	2024	2026	DIFERENCIA 2024
IAE	393.261,38	470.453,01	77.191,63

PREVISIÓN 2026	Importe
PADRÓN 2026	226.651,59
LIQUID. ING. DIRECTOS	53.000,00
COMPENSACION COOPERATIVAS	10.130,79
TELEFONÍA MÓVIL	23.050,61
CUOTAS NACIONAIS IAE	83.698,52

<b>CUOTAS NACIONAIS IAE</b>	5.213,16
<b>CUOTAS PROVINCIAIS IAE</b>	13.566,32
<b>CUOTAS PROVINCIAIS IAE</b>	1.804,72
<b>CENTRAL TAMBRE</b>	3.337,30
<b>Altas inspección</b>	50.000,00
<b>Total</b>	470.453,01

## CAPÍTULO 2. IMPOSTOS INDIRECTOS.

**En canto ó imposto sobre construcións, instalacións e obras**, tivéronse en conta as liquidacións do exercicio 2025 e sobre elas estimáronse os ingresos de procesos de inspección (200.000,00€) e novas licencias urbanísticas comunicadas polo servizo de urbanismo, o que fai un total nas previsións iniciais de 2026 de 1.123.690,45 euros.

DENOMINACIÓN	2024	2026	DIFERENCIA 2024
<b>ICIO</b>	547.138,80	1.123.690,45	576.551,65

## CAPÍTULO 3. TAXAS E OUTROS INGRESOS

No relativo ás taxas, neste capítulo o maior incremento débese a modificación da ordenanza reguladora da taxa polos servizos de hixiene urbana, aprobada a finais de 2025. Para o exercicio 2025 estímase un aumento da recadación derivado da aprobación do padrón anual; así mesmo, inclúese como ingreso o padrón correspondente ao 4º trimestre de 2025, que se liquidará en xaneiro de 2026.

As previsións iniciais, con carácter xeral, responden aos padróns aprobados en 2025. Inclúense tamén actuacións de inspección e comprobacións limitadas, como no caso da taxa por entradas de vehículos a través da vía pública e da propia taxa polos servizos de hixiene urbana. Coa elaboración do novo padrón de 2026 enténdense que van a aflorar novos obxectos tributarios, o que terá un impacto positivo na recadación.

Recóllese, ademais, o efecto favorable da modificación dos prezos públicos das escolas deportivas, campamentos e servizos de conciliación, así como o incremento de ingresos derivado do establecemento de prezos públicos pola publicidade privada nas festas organizadas polo Concello.

Para 2026, as previsións iniciais fíxanse en 6.403.603,27 €. A cifra amosa un descenso respecto de 2024; non obstante, cómpre ter en conta que non se inclúen as taxas de saneamento e abastecemento. No exercicio 2024 contemplábanse importes correspondentes ao 4º trimestre de 2023 e ao 1º trimestre de 2024.

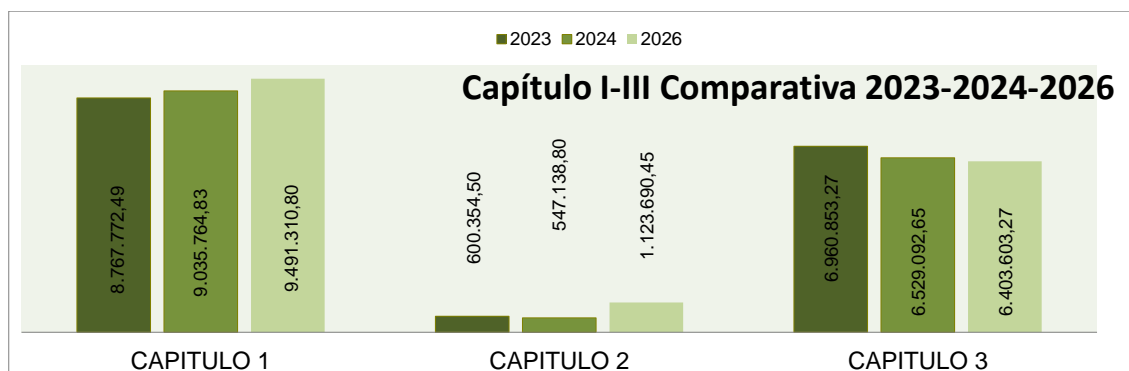
Denominación	2024	2026	DIFERENZA 2024
<b>Taxas e outros Ingresos</b>	6.529.092,65	6.403.603,27	-125.489,38

CAPÍTULO 3		2024	2025	DIFERENZA 2024
300.00	Taxa subministro de auga	745.264,90	0,00	-745.264,90
300.01	Taxa enganche	3.056,99	0,00	-3.056,99
301.00	Taxa de saneamento	545.579,40	0,00	-545.579,40
301.01	Taxa acometidas saneamento	666,54	0,00	-666,54

CAPÍTULO 3		2024	2025	DIFERENZA 2024
302.00	Taxa servizo recollida e tratamento RSU	1.533.790,00	2.639.558,00	1.105.768,00
311.00	Taxa SAF	144.553,32	137.600,00	-6.953,32
319.00	Taxa comedor escolar	977.406,74	1.048.219,74	70.813,00
319.01	Taxa bos días cole	163.976,00	175.800,00	11.824,00
319.02	Taxa tardes divertidas	73.964,75	65.000,00	-8.964,75
321.00	Taxa actividades urbanísticas	80.000,00	200.335,00	120.335,00
325.00	Taxa expedición de documentos	9.800,00	8.000,00	-1.800,00
329.00	Taxa por apertura establecementos	18.500,00	30.000,00	11.500,00
329.01	Taxa licencias taxi	122,40	810,00	687,60
329.02	Taxa actividade administrativa Cemiterio	990,00	1.420,00	430,00
331.00	Taxa por entrada de vehículos a través da vía pública	155.820,82	155.000,00	-820,82
331.01	Taxa por placas entrada vehículos	261,36	3.500,00	3.238,64
332.00	Taxa aproveitamento especial empresas explotad.servizos de subministrados	421.821,25	290.365,00	-131.456,25
333.00	Taxa utilización privativa telecomunicacións	46.869,03	19.600,00	-27.269,03
338.00	Compensación de telefónica de España S.A.	56.401,32	77.841,00	21.439,68
339.00	Taxa mercadiños	8.876,16	10.700,00	1.823,84
339.01	Outras taxas utiliz privativa	8.252,72	24.000,00	15.747,28
339.04	Taxa caixeiros	7.808,68	7.808,68	0,00
339.02	Taxa mesas e cadeiras	20.925,30	27.516,85	6.591,55
339.03	Taxa vodas civís	1.635,20	8.400,00	6.764,80
342.00	Prezo público activ. Educativa	90.000,00	98.000,00	8.000,00
342.03	P. Público centro atención primeira idade	68.176,80	78.130,00	9.953,20
343.00	Prezo público instalacións deportivas municipais	28.656,12	32.200,00	3.543,88
343.02	P. Publico Escolas Deportivas	67.415,00	131.494,00	64.079,00
343.03	Prezo Público natación verán	700,00	3.100,00	2.400,00
349.00	P.Público actividades xuvenís.	35.180,00	35.600,00	420,00
349.01	P. Publico Programa Actividades culturais	16.454,04	20.000,00	3.545,96
349.02	Prezo público EMMA	68.175,80	61.000,00	-7.175,80
349.03	Prezo público por utilización de Centros S.C.	2.317,68	5.105,00	2.787,32
349.04	Prezo público actividades de Medio Ambiente	39.983,00	44.500,00	4.517,00
349.05	Prezo público cemiterio	2.046,21	3.500,00	1.453,79
349.06	Prezo Público publicidade Festas	0,00	30.000,00	30.000,00
389.00	<b>Outros reintegros de operacións correntes</b>		3.000,00	3.000,00
391.00	Multas por infraccións urbanísticas	15.000,00	3.000,00	-12.000,00
391.10	Multas por infraccións Tributarias	2.500,00	10.000,00	7.500,00
391.20	Multas por infraccións circulación	150.000,00	365.000,00	215.000,00
391.90	Outras multas e sancións	50.000,00	12.300,00	-37.700,00
392.00	Recargas por declaración extemporánea	22,56	44.000,00	43.977,44
392.10	Recargo executivo	1.122,56	22.200,00	21.077,44
392.11	Recargo de prema	150.000,00	180.000,00	30.000,00
393.00	Xuros de demora	85.000,00	80.000,00	-5.000,00
398.00	Indemnizacións seguros	30.000,00	50.000,00	20.000,00
399.00	Outros ingresos diversos	50.000,00	30.000,00	-20.000,00
399.01	Anuncios contrat. e obras	0,00	0,00	0,00
399.12	Execución de avais	50.000,00	130.000,00	80.000,00
399.02	Liquidación Contrato actual concesionaria CIA	500.000,00	0,00	-500.000,00

CAPÍTULO 3	2024	2025	DIFERENZA 2024
<b>CAPÍTULO 3</b>	<b>6.529.092,65</b>	<b>6.403.603,27</b>	<b>-125.489,38</b>

A continuación pode observarse no gráfico a evolución das previsións de ingresos dos capítulo I a III nos últimos tres exercicios:



#### CAPÍTULO 4. TRANSFERENCIAS CORRENTES

##### Participación en tributos do Estado e outros ingresos do Estado

A contía global da entrega a conta correspondente a 2025 prorrógase ao non estaren aprobados os Orzamentos Xerais do Estado para ese exercicio. A cantidade estimada para o Concello, calculada en xuño de 2025, ascende a **9.526.703,00 €**.

Así mesmo, o 17 de novembro, na Comisión Nacional de Administración Local, anunciouse que as entregas a conta da Participación nos Ingresos do Estado (PIE) das entidades locais se incrementarían un 8,7 % respecto do ano 2025.

Aínda que continúa pendente a aprobación dos Orzamentos Xerais do Estado para 2026, na Oficina Virtual de Coordinación Financeira coas Entidades Locais publícanse xa os datos actualizados da PTE/PIE. Non obstante, neste orzamento non se incorporou o importe íntegro inicialmente previsto, seguindo un criterio de prudencia, ao depender tanto da aprobación dos Orzamentos do Estado para 2026 como da norma que dea soporte á devandita actualización.

En consecuencia, nas previsións iniciais do exercicio inclúese un incremento de 170.640,00 €, atendendo á evolución tendencial e á información dispoñible.

En canto ao importe desta liquidación definitiva da participación nos tributos de 2024 ascendería a 379.127,95€.

##### 1- ESTIMACIÓN PARTICIPACIÓN DEFINITIVA EN LOS INGRESOS DEL ESTADO (AÑO 2024)

ESTIMACIÓN ITE/IE AÑO 2024					
CONCEPTOS	Recaudación Previa Estado	Cesión CCAA	ITE		
IRPF	129.408.301	69.935.540	59.472.761		
IVA	90.540.804	48.744.542	41.796.262		
Alcohol	823.736	642.806	180.930		
Cerveza	345.759	210.974	134.785		
Intermedios	23.112	16.445	6.667		
Hidrocarburos	12.304.823	7.767.238	4.537.585		
Tabacos	6.927.059	3.928.296	2.998.763		
<b>TOTAL</b>	<b>240.373.594</b>	<b>131.245.841</b>	<b>109.127.753</b>	<b>IE Definitivo</b>	<b>IE Entrega Conta</b>
ITE BASE (FCF IAE 2002 FAS)			52.505.288	<b>2,0784</b>	<b>1,9992</b>
ITE BASE IAE 2005)			71.326.500	<b>1,5300</b>	<b>1,4716</b>

### RECAUDACIÓN INGRESOS TRIBUTARIOS ESTADO (Enero a Diciembre de 2024)

	ESTADO	CC-AA	CC-LL	TOTAL
<b>IRPF</b>	<b>57.850.608</b>	<b>69.935.540</b>	<b>1.622.153</b>	<b>129.408.301</b>
- Retenciones trabajo	113.476.434			113.476.434
- Retenciones de arrendamientos	2.241.836			2.241.836
- Retenciones Fondos Inversión	881.309			881.309
- Retenciones capital	5.468.463			5.468.463
- Gravamen s/Loterías	315.339			315.339
- Pagos fraccionados	4.739.280			4.739.280
- Resultado declaración anual	2.100.351			2.100.351
- Liquidaciones practicadas por la Admón. y otros	556.788			556.788
- Otras devoluciones y minoraciones	-71.929.192	69.935.540	1.622.153	-371.499
<b>Impuesto sobre Sociedades</b>	<b>39.096.418</b>			<b>39.096.418</b>
- Retenciones de arrendamientos	914.204			914.204
- Retenciones Fondos Inversión	375.094			375.094
- Retenciones capital	2.301.662			2.301.662
- Gravamen s/Loterías	19.253			19.253
- Pagos fraccionados	37.865.518			37.865.518
- Resultado declaración anual	-2.785.800			-2.785.800
- Liquidaciones practicadas por la Admón. y otros	406.487			406.487
<b>Impuesto Renta no Residentes</b>	<b>4.034.567</b>			<b>4.034.567</b>
- Retenciones, pagos fraccionados e ing.a cuenta	4.085.278			4.085.278
- Declaración anual, actas y otros	-50.711			-50.711
Impuestos Medioambientales	1.174.275			1.174.275
Resto del Capítulo I	359.071			359.071
<b>TOTAL CAPITULO I</b>	<b>102.514.939</b>	<b>69.935.540</b>	<b>1.622.153</b>	<b>174.072.632</b>
<b>IVA</b>	<b>40.715.743</b>	<b>48.744.542</b>	<b>1.080.519</b>	<b>90.540.804</b>
- IVA Bruto	127.809.224			127.809.224
- Importaciones	23.721.439			23.721.439
- Operaciones Interiores	104.081.785			104.081.785
- Devoluciones	-37.262.420			-37.262.420
- Participación AA.TT.	-49.825.061	48.744.542	1.080.519	0
<b>Impuestos Especiales</b>	<b>9.352.382</b>	<b>12.550.503</b>	<b>225.282</b>	<b>22.128.167</b>
- Alcohol	166.335	642.806	14.595	823.736
- Cerveza	130.438	210.974	4.347	345.759
- Productos intermedios	6.327	16.445	340	23.112
- Hidrocarburos	4.406.654	7.767.238	130.931	12.304.823
- Labores del Tabaco	2.923.694	3.928.296	75.069	6.927.059
- Electricidad	1.127.044	-15.256		1.111.788
- Envases de Plástico no reutilizables	571.460			571.460
- Carbón	20.470			20.470

### ESTIMACIÓN PARTICIPACIÓN DEFINITIVA 2024

ESTIMACIÓN LIQUIDACIÓN PIE 2024 CONCELLO DE AMES							
CONCEPTO	Índices			Estimación Liquidación 2024			TOTAL
	Poboación	Esfuerzo Fiscal	Inverso Capacidad Tributaria	Total Participación por Variables Garantizada	Compensación IAE Ley 51/2002	Compensación adicional IAE Ley 22/2005	
Entrega a Cuenta 2024	32.482	0,824830054	1,16222	7.874.032,48	470.250,10	23.723,84	8.368.006,42
Estimación Participación Definitiva 2024	32.812	0,915587730	1,14601	8.233.582,45 €	488.887,77 €	24.664,15 €	8.747.134,37 €
Estimación Liquidación 2024				359.549,97 €	18.637,67 €	940,31 €	379.127,95 €

INGRESOS PTE-PIE PREVISTOS 2026	IMPORTE
Importe entregas a conta no 2025	9.526.703,00
Liquidac. Prevista 2024	379.127,95
Incremento actualización entregas	170.640,00
<b>Total</b>	<b>10.076.470,95</b>

Aplicación	Denominación	2024	2026	Diferencias
420.00	Participación nos tributos do Estado	9.807.990,93	10.076.470,95	268.480,02

O importe previsto en 2026 para o resto das transferencias do Estado responde a subvención finalistas prevista a continuación e cuxo importe se axuste ao do exercicio 2025.

Aplicación	Denominación	2024	2026	Diferenzas
420.20	Ingreso bonificacións tributos	9.700,00	9.700,00	0,00
42091	FEMP cidades saudables	8.268,04	8.268,04	0,00
42093	Subvención técnico Innovación	0,00	37.500,00	37.500,00

O total das transferencias do Estado para 2026 ascende a 10.131.938,99 €.

Aplicación	Denominación	2024	2026	Diferenzas
420.00	Participación nos tributos do Estado	9.807.990,93	10.076.470,95	268.480,02
420.20	Ingreso bonificacións tributos	9.700,00	9.700,00	0,00
42091	FEMP cidades saudables	8.268,04	8.268,04	0,00
42093	Subvención técnico Innovación	0,00	37.500,00	37.500,00
	<b>TOTAIS</b>	<b>9.825.958,97</b>	<b>10.131.938,99</b>	<b>305.980,02</b>

### Fondo Complementario de Financiamento

Os dereitos liquidados fixéronse en 825.849,24 euros sen que se produza ningunha variación con respecto as previsións de 2025.

Conforme ao disposto no Artigo 60 dos Orzamentos da Comunidade Autónoma de Galicia para o ano 2026, Os concellos percibirán o mesmo importe do fondo base que no exercicio 2025.

Os importes restantes, que ascenden a un total de 58.936.649 € para todos os concellos, repartiranse unha vez entre en vigor a nova Lei de Administración Local, actualmente en tramitación, cos criterios de evolución e de reparto que a dita Lei estableza salvo no caso dos seguintes conceptos:

Investimentos en infraestruturas municipais que supoñan un desenvolvemento estratéxico do punto de vista económico, social ou territorial	10.000.000 €
Financiamento do Plan de retirada sistemática de tartagueiros ou niños do tártago negro de patas amarelas ( <i>Vespa velutina nigrithorax</i> ) (*)	1.200.000 €

Estímase que entre a liquidación do exercicio 2024 e a actualización o concello poida chegar a percibir 151.745,00 €.

### Resto de ingresos do capítulo IV:

Así mesmo, o **Capítulo IV** está constituído polas previsións relativas ás subvencións correntes procedentes das distintas administracións públicas. O criterio empregado para a súa estimación foi o de tomar como referencia as subvencións concedidas no exercicio 2025, axustándoas ás previsións existentes para o novo exercicio.

Obsérvase un incremento respecto ás previsións de 2025 nas subvencións procedentes da Comunidade Autónoma, fundamentalmente nas derivadas do **Plan Concertado** (axudas para o financiamento de servizos asistenciais e gastos de funcionamento), así como no aumento das achegas na modalidade de **Servizo de Axuda no Fogar (SAF) para persoas dependentes**, consecuencia do acordo aprobado neste exercicio coa FEGAMP para cofinanciar o custo/hora do servizo ata os 16 €/hora.

Inclúese tamén a previsión da subvención denominada **“Corresponsables”**, destinada ao mantemento dos servizos de conciliación.

Non se incorpora previsión orzamentaria correspondente ao Obradoiro de Emprego 2026-2027, dado que, na data de elaboración do orzamento, a axuda aínda non foi concedida.

No que respecta ás achegas da Deputación Provincial, destacan as correspondentes ao **POS Social**, ao **POS Gasto Corrente** e ao **POS destinado á amortización anticipada de préstamos provinciais**.

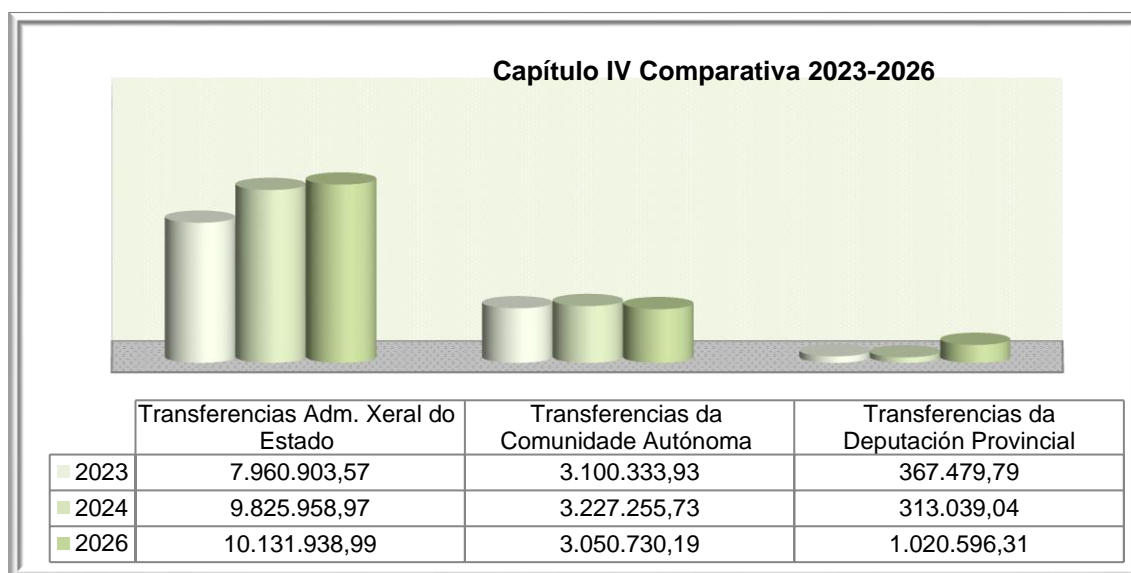
CAPÍTULO 3		2024	2026	Diferenza
450.01	Fondo de Cooperación Local	811.089,27	825.849,24	14.759,97
450.31	Convenio xestión servizo comedor escolar	151.745,00	151.745,00	0,00
45088	Subvención corresponsables	150.000,00	150.000,00	0,00
450,62	Convenio prevención incendios	11.470,00	30.800,00	19.330,00
450,76	Igualdade (apoio) (CIM)(Psicóloga e asesora xurídica)	7.200,00	48.865,00	41.665,00
450.81	Subvención Xunta Galicia 2º Irmá-Gratuidade Total- Escolas Infantís	113.679,50	135.342,13	21.662,63
450.81	Servizos asistencia sociopsicóloga, traballadores sociais, educadores e SAF básica	164.567,39	172.115,27	7.547,88
450.82	SAF dependentes	849.684,00	983.664,00	133.980,00
450.83	Integración poboación inmigrante	0		0,00
450.84	Voluntariado xuvenil	4.800,00	4.800,00	0,00
450.85	Escolas infantís municipais	53.454,55	84.000,00	30.545,45
450.87	Información orientación e búsqueda de emprego	26.000,00	31.800,00	5.800,00
45088	Subvención corresponsables		120.000,00	120.000,00
450.89	Axente de desenvolvemento local	10.432,62	15.384,00	4.951,38
450,91	Iniciativas locais dirixidas a xuventude	6.000,00	0,00	-6.000,00
450,76	Igualdade (apoio) (CIM)(Psicóloga e asesora xurídica)	45.000,00		-45.000,00
450,76	Activ. Empoderamento	6.894,72		-6.894,72
450,76	Actv prevención	0,00	7.200,00	7.200,00
45090	Aprol Rural	28.750,00	0,00	-28.750,00
450.93	SNL	12.022,06	12.022,06	0,00
450.97	Funcionamento Xulgado de Paz	3.231,49	3.231,49	0,00
450.98	Aula CEMIT	15.000,00	15.000,00	0,00
450.99	Escola de Musica	6.000,00	6.000,00	0,00
450.94	Renova	554.399,08	0,00	-554.399,08
45092	InserAmes	164.707,50	220.000,00	55.292,50
45100	Subvención Agadic	31.128,55	32.912,00	1.783,45
	<b>Transferencias correntes CCAA</b>	<b>3.227.255,73</b>	<b>3.050.730,19</b>	<b>-176.525,54</b>
461.03	Escola Música	10.000,00	12.500,00	2.500,00
461.02	POS+2023 Achega Extraord. 2023 Gasto Social	157.314,02	158.605,14	1.291,12
461.02	POS+2023 Gasto corrente	0,00	400.000,00	400.000,00
461.04	Subv.Program.circuit.cult-Rede Cultural	26.962,20	57.000,00	30.037,80
461.05	Subv. normalizac. lingüís	18.750,00	10.000,00	-8.750,00
461.07	Subv. animador cultural	18.750,00	10.000,00	-8.750,00
461.08	Subv. animador deportivo	18.750,00	15.000,00	-3.750,00
461.13	Socorrismo	9.128,38	9.500,00	371,62
461.16	Cinema Crianza	13.300,00	13.000,00	-300,00
461.21	Turismo	0,00	15.300,00	15.300,00
461.27	Coworking	0,00	23.958,57	23.958,57
461,29	Deputación Coruña POS Amortización anticipada POS Ad. 3/2025		273.272,36	273.272,36
462.08	Concello Brión Integrado	0,00	7.212,78	7.212,78

CAPÍTULO 3		2024	2026	Diferenza
462.09	Concello Brión Renova	40.084,44	15.247,46	-24.836,98
<b>Transferencias correntes Deputc. Provincial</b>		<b>313.039,04</b>	<b>1.020.596,31</b>	<b>707.557,27</b>

O total do capítulo IV transferencia correntes previstas para 2026 ascende a de **14.203.265,49** euros.

	ORZAMENTO 2024	ORZAMENTO 2026	DIFERENZA
<b>CAPÍTULO 4</b>	<b>13.366.253,74</b>	<b>14.203.265,49</b>	<b>837.011,75</b>

No seguinte gráfico pode observarse a evolución das previsións iniciais do capítulo IV nos últimos tres exercicios:



#### CAPÍTULO 5. INGRESOS PATRIMONIAIS.

En canto aos ingresos patrimoniais, están formados polos xuros de depósitos, así coma pola ocupación de inmobles.

APLICACIÓN	DENOMINACIÓN	ORZAMENTO 2024	ORZAMENTO 2026	DIFERENZA
520.00	Xuros de depósitos	60.000,00	95.000,00	35.000,00
550.01	Concesión administrativa cafetería CC O Milladoiro, inclúe electricidade	0,00	35.000,00	35.000,00
555.00	Aproveitamento especial: contrato de cesión terreos colocación antenas	18.000,00	35.000,00	17.000,00
599.01	Cemiterio concesións	35.000,00	0,00	-35.000,00
<b>CAPÍTULO 5</b>		<b>113.000,00</b>	<b>165.000,00</b>	<b>52.000,00</b>

#### CAPÍTULO 6. ALLEAMENTO DE INVESTIMENTOS

Inclúese no orzamento a previsión de venda de bens integrantes do Patrimonio Público do Solo, co fin de destinar os ingresos obtidos ao financiamento de expropiacións vinculadas á creación e ampliación de rúas e zonas verdes, actuacións estas que responden á necesidade de mellora das infraestruturas viarias e á dotación de novos espazos libres de uso público.

Consta informe de taxación emitido polo Servizo de Urbanismo, no que se fixa un valor estimado de 1.455.000 €, importe que serve de base para a consignación da correspondente previsión de ingresos.

Cómpre sinalar que os recursos procedentes da alleación de bens do Patrimonio Público do Solo deberán destinarse ás finalidades legalmente establecidas, garantindo en todo caso o cumprimento do principio de afectación previsto na normativa urbanística vixente.

Descrición	Importe
Venta PMS. Creación dunha nova zona verde e dotacional pública ao leste do núcleo urbano do Milladoiro, no entorno da Rúa do Rego.	800.000,00
Venta PMS. Adquisición do solo rústico previsto no PXOM por expropiación para o parque urbano de Bertamiráns Norte	500.000,00
Venta PMS.Reparacións pavillóns municipais	45.000,00
Venta PMS. Adquisición de parcelas privadas no entorno do CEIP Agro do Muíño para ampliación da estrada a Sisalde e creación de zonas de aparcamento público	110.000,00

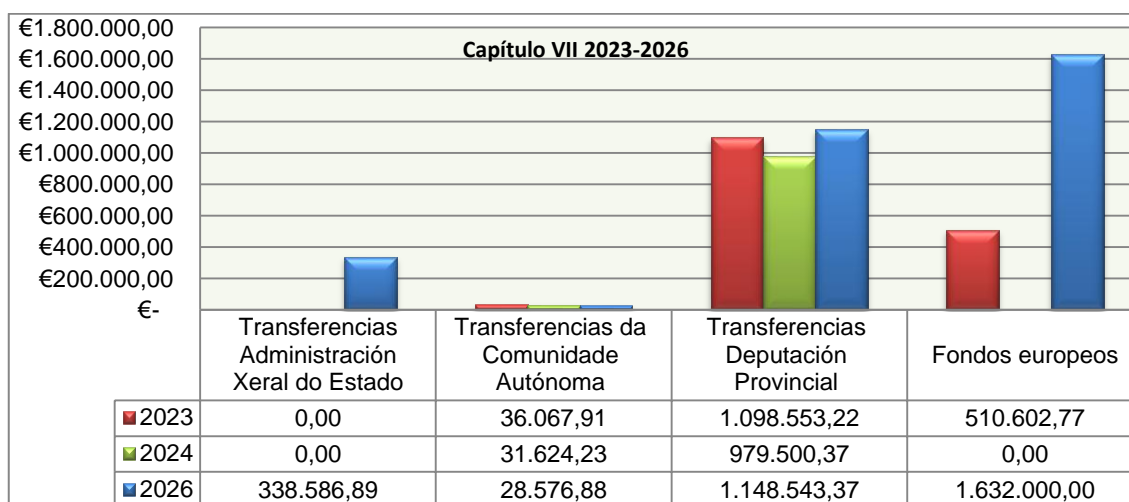
## CAPÍTULO 7. TRANSFERENCIAS DE CAPITAL

O importe total deste capítulo ascende a 3.147.707,14 euros. Esta contía corresponde, fundamentalmente, ás axudas encadradas no **POS 2026**, ao proxecto financiado a través do PERTE denominado “**Ames Digital Water**”, así como á anualidade correspondente ao exercicio 2026 da actuación **EDIL Conecta Ames**.

Estas achegas teñen carácter finalista e están destinadas ao financiamento de investimentos e actuacións estratéxicas en materia de infraestruturas, dixitalización e mellora dos servizos públicos, de conformidade coas resolucións de concesión e cos compromisos asumidos nas correspondentes convocatorias.

APLICACIÓN	DENOMINACIÓN	ORZAMENTO 2026
<b>72002</b>	Subvención PERTE	338.586,89
<b>75083</b>	AGADER	28.576,88
<b>76101</b>	Deputación Coruña POS. Pavimentación de Viarios en Agro do Muíño e Outro	229.991,04
<b>76101</b>	Deputación Coruña POS. Pavimentación de Viarios acceso a Leborans Transmonte	43.128,84
<b>76101</b>	Deputación Coruña POS. Mellora e acondicionamento Parque Pardiñeiros	299.908,06
<b>76101</b>	Deputación Coruña POS. Acondicionamento de Beirarrúas en Avda. Maía	224.016,44
<b>79100</b>	Deputación Coruña POS. Pavimentación de Viarios Quintans-Cortegada Ameixenda e Outros	186.386,83
<b>76101</b>	Deputación Coruña POS. Pavimentación de Viario en Guimaráns (Bugallido) e Outros	165.112,16
<b>79100</b>	EDIL	1.632.000,00
	<b>CAPITULO 7</b>	<b>3.147.707,14</b>

No seguinte gráfico recolle a evolución das previsións iniciais do capítulo VII dos últimos 3 exercicios:



#### CAPÍTULO 8. ACTIVOS FINANCIEROS

Recóllese 18.000€ destinados a préstamos ao persoal.

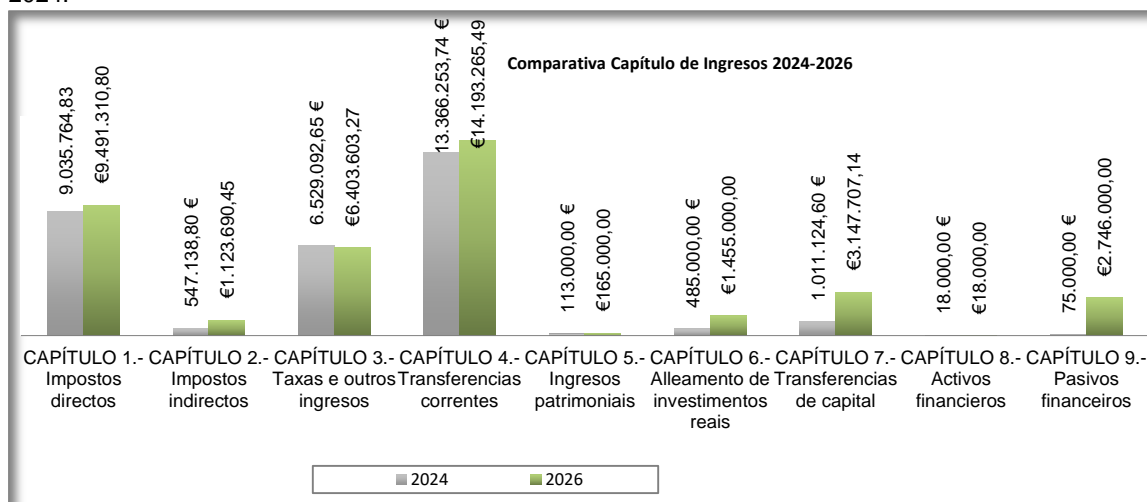
Denominación	Importe
Prestamos corto	18.000,00
<b>CAPITULO 8</b>	<b>18.000,00</b>

#### CAPÍTULO 9. PASIVOS FINANCIEROS

En canto ás operacións de crédito previstas no Orzamento son as seguintes:

APLICACIÓN	DENOMINACIÓN	ORZAMENTO 2026
91300	Adquisición de parcelas de uso urbano non consolidade no núcleo urbano de Bertamiráns	545.000,00
91300	Operación endebedamento da EDIL	1.088.000,00
91300	Cubrición pistas deportivas de Milladorio	1.113.000,00
<b>CAPÍTULO 9</b>		<b>2.746.000,00</b>

Para finalizar recóllese unha comparativa pro capítulos de ingreso do orzamento 2026 con respecto a 2024.



### Orzamento de gastos

#### Antecedentes; estabilidade orzamentaria e regra de gasto no marco do Plan Económico Financeiro 2025-2026.

O artigo 165 do TRLRFL, regula o contido dos orzamentos integrantes do orzamento xeral, establecendo no seu apartado 1, que o orzamento xeral atenderá ao cumprimento do principio de estabilidade nos termos previstos na Lei 18/2001, Xeneral de Estabilidade Orzamentaria. Documento asinado Pola súa parte, o artigo 3 da LOEPSF, regula o principio de estabilidade orzamentaria, establecendo que a elaboración, aprobación e execución dos Orzamentos e demais actuacións que afecten os gastos ou ingresos dos distintos suxeitos comprendidos no ámbito de aplicación desta Lei realizarase nun marco de estabilidade orzamentaria, coherente coa normativa europea.

O artigo 12 da LOEPSF, regula a Regra de gasto, establecendo que a variación do gasto computable da Administración Central, das Comunidades Autónomas e das Corporacións Locais, non poderá superar a taxa de referencia de crecemento do Produto Interior Bruto de medio prazo da economía española (TRCPIB). O artigo 15 da Orde HAP/2105/2012, nos requirimentos de información, establece que no prazo fixado, antes do 31 de xaneiro, remitiranse os orzamentos aprobados e os estados financeiros iniciais de todos os suxeitos e entidades comprendidos no ámbito de aplicación desta Orde, dos investimentos previstos realizar no exercicio e no tres seguintes, coa súa correspondente proposta de financiamento (PAIF), e os estados de previsión de movemento e situación da débeda. Achegarase igualmente a información que permita relacionar o saldo resultante dos ingresos e gastos do orzamento coa capacidade ou necesidade de financiamento, calculada conforme ás normas do Sistema Europeo de Contas Nacionais e Rexionais, SEC-2010.

O artigo 15 da LOEPSF, establece que no primeiro semestre de cada ano, o Goberno, mediante acordo do Consello de Ministros, coa proposta do Ministro de Facenda e previo informe do Consello de Política Fiscal e Financeira das Comunidades Autónomas e da Comisión Nacional de Administración Local en canto ao ámbito das mesmas, fixará os obxectivos de estabilidade orzamentaria, en termos de capacidade ou necesidade de financiamento de acordo coa definición contida no Sistema Europeo de Contas Nacionais e Rexionais, e o obxectivo de débeda pública referidos a o tres exercicios seguintes, tanto para o conxunto de Administracións Públicas como para cada un dos seus subsectores.

O artigo 13 da LOEPSF, instrumenta o principio de estabilidade financeira, fixando o límite do volume de débeda pública, definida de acordo co Protocolo sobre Procedemento de déficit excesivo, do conxunto de Administracións Públicas non poderá superar o 60 por cento do Produto Interior Bruto nacional expresado en termos nominais, ou o que se estableza pola normativa europea.

En canto as regras fiscais para 2026

Da proxección da Liquidación Orzamentaria que se incorpora ao expediente correspondente ao ano 2025, conclúese que vaise dar cumprimento ao obxectivo, sempre baixo as hipóteses previstas.

Regra de gasto En canto ao crecemento do gasto, a recomendación da Comisión Europea a España foi de que a mesmo evolucionase a unha taxa non superior que o 2,8% do PIB como máximo para o ano 2026.

A regra de gasto non ten que ser aprobada polas Cortes Xerais, polo que é vinculante o acordo do Consello de Ministros do 16 de xullo de 2024, no que se fixaron os coeficientes de evolución do gasto non financeiro para o período 2025-2027.

Regra de gasto para o conxunto das AAP 2026: 3,30%

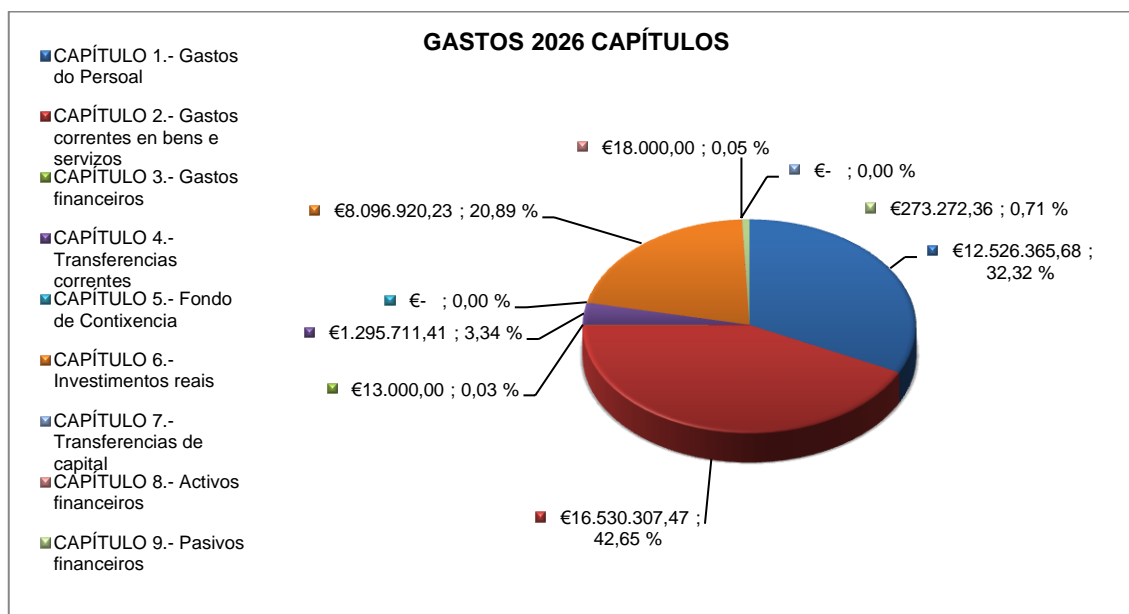
Conforme a iso, deberase aprobar un límite de gasto non financeiro de 2026, coherente en termos orzamentarios, de maneira que, no contexto actual, serán os ingresos non financeiros os que marcarán este teito de asignación de recursos, sen esquecer a necesaria nivelación orzamentaria do TRLRHL.

A taxa de variación aplicable ao 2026 sobre a liquidación prevista do ano 2025, unha vez axustada, non superará o 3,30% Da proxección da Liquidación Orzamentaria que se incorpora ao expediente correspondente ao ano 2025, vaise dar cumprimento ao obxectivo.

A análise vaise facer para os estados consolidados co criterio de consolidación do TRLRFL, é dicir, entidades con Orzamento limitativo, no caso do Concello de Ames a Entidade Augas de Ames EPEL é unha entidade de mercado que non ten contabilidade limitativa polo que non consolida en canto a endebedamento, nin a estabilidade.

### **Resumo das principais variación do orzamento de gastos.**

O orzamento de gastos do concello para 2026 ascende a **38.753.577,15 €** € co seguinte resumo por capítulos.



O estado de gastos correspondente ás operacións correntes non financeiras da Entidade experimenta unha variación positiva do 4,14 % respecto do orzamento do exercicio anterior, representando o 78,35 % do orzamento total.

Todos os capítulos do estado de gastos presentan incrementos en relación co exercicio 2024. Destaca, de maneira significativa, o aumento do importe a aboar á Mancomunidade do Barbanza pola prestación do servizo de recollida e tratamento de residuos sólidos urbanos. Así mesmo, incrementáanse outros servizos, tales como os programas de conciliación, o mantemento de parques e zonas verdes, e os servizos deportivos, entre outros.

Pola súa banda, a variación global do orzamento en relación co exercicio 2024 sitúase nun incremento do 19 %.

GASTOS	2024	2026	Diferenzas	% total con respecto a 2024
CAPÍTULO 1.- Gastos do Persoal	11.807.740,66 €	12.526.365,68 €	718.625,02 €	6,09 %
CAPÍTULO 2.- Gastos correntes en bens e servizos	15.820.268,55 €	16.530.307,47 €	710.038,92 €	4,49 %
CAPÍTULO 3.- Gastos financeiros	79.559,40 €	13.000,00 €	66.559,40 €	-83,66 %
CAPÍTULO 4.- Transferencias correntes	1.450.767,18 €	1.295.711,41 €	155.055,77 €	-10,69 %
CAPÍTULO 5.- Fondo de Contixencia	- €	- €	- €	
<b>Gastos correntes</b>	<b>29.158.335,79 €</b>	<b>30.365.384,56 €</b>	<b>1.207.048,77 €</b>	<b>4,14 %</b>
CAPÍTULO 6.- Investimentos reais	3.302.761,54 €	8.096.920,23 €	4.794.158,69 €	145,16 %
CAPÍTULO 7.- Transferencias de capital	- €	- €	- €	
<b>Gastos de capital</b>	<b>3.302.761,54 €</b>	<b>8.096.920,23 €</b>	<b>4.794.158,69 €</b>	<b>145,16 %</b>
<b>TOTAL OPERACIÓNS NON FINANCIERAS</b>	<b>32.461.097,33 €</b>	<b>38.462.304,79 €</b>	<b>6.001.207,46 €</b>	<b>18,49 %</b>
CAPÍTULO 8.- Activos financeiros	18.000,00 €	18.000,00 €	- €	0,00 %
CAPÍTULO 9.- Pasivos financeiros	89.327,41 €	273.272,36 €	183.944,95 €	205,92 %
<b>Gastos Financeiros</b>	<b>107.327,41 €</b>	<b>291.272,36 €</b>	<b>183.944,95 €</b>	<b>171,39 %</b>
<b>TOTAL GASTOS</b>	<b>32.568.424,74 €</b>	<b>38.753.577,15 €</b>	<b>6.185.152,41 €</b>	<b>18,99 %</b>

Así mesmo os créditos do orzamento de gasto ordénanse segundo a súa finalidade, con arranxo á clasificación por áreas de gasto, políticas de gastos, grupos de programas e programas. A análise que se achega o fai a nivel políticas, por conformar uns empregos homoxéneos que posibilita determinar de xeito inequívoco para que se gasta.

### Análise funcional do gasto

ÁREA DE GASTO	Orzamento Inicial 2026	%
<b>0.-DÉBEDA PÚBLICA.</b>	283.272,36	0,73
<b>1.-SERVIZOS PÚBLICOS BÁSICOS.</b>	13.688.468,05	35,32
<b>2.-ACTUACIÓNS DE PROTECCIÓN E PROMOCIÓN SOCIAL.</b>	4.016.486,95	10,36
<b>3.-PRODUCCIÓN DE BENS PÚBLICOS DE CARÁCTER PREFERENTE.</b>	11.762.575,07	30,35
<b>4.-ACTUACIÓNS DE CARÁCTER ECONÓMICO.</b>	3.772.535,20	9,73
<b>9.-ACTUACIÓNS DE CARÁCTER XERAL.</b>	5.230.239,52	13,50
<b>Total Orzamento</b>	<b>38.753.577,15</b>	

**Área de gasto 1:** Comprende esta área todos aqueles gastos orixinados polos servizos públicos básicos que, con carácter obrigatorio, deben prestar os municipios. Hai catro políticas de gasto básicas: seguridade e mobilidade cidadá, vivenda e urbanismo, benestar comunitario e medio ambiente. Os servizos de competencia municipal manterán un alto nivel de calidade e chegarán a máis cidadáns. O obxectivo é unha xestión máis eficiente dos recursos orzamentarios e os seus empregos, priorizándose os empregos e garantindo a calidade e cantidade das prestacións. Esta área ascende a 13.688.468,05 €

Os servizos públicos básicos que reflicte os servizos de Seguridade e Orde Público, xestión e tratamento de residuos, limpeza viaria, urbanismo, medio ambiente, servizo de alumeadado, mantemento de parques e xardíns, parques infantís vías públicas, representa 35,32% do gasto do orzamento total, evidentemente, os servizos públicos básicos constitúen a estrutura básica desta entidade, na que se sustentan a totalidade dos servizos fundamentais que se prestan aos cidadáns e reflicten a totalidade dos previstos no artigo 26 da Lei 7/1985, de 2 de abril, Reguladora das Bases de Réxime Local. Destaca ademais na área de Medio Ambiente a continuación programa de Plan de prevención de incendios que cumpre o cuarto ano de vida.

**Área de gasto 2,** a constitúen as actuacións de protección e promoción social, na que se inclúen entre outras as de acción social e emprego. Está área de gasto ascende a 4.016.486,95 € e supón un 10,36% do orzamento total.

Dentro desta área sitúase o fomento do emprego, programas integrados, que permiten manter e mellorar as políticas sociais de emprego que inciden directamente na sociedade, así como novos investimentos para a mellora da prestación e de axuda aos emprendedores, como é a implantación definitiva do centro colaborativo de coworking.

Tamén merece ser destacada a **área de gasto 3** na que se encadra educación e servizos complementarios de educación, cultura, mocidade e deporte, que representa un 30,35% do orzamento total e na que se encaixan os servizos de conciliación do concello, escolas infantís e mantemento de centros educativos. Está área de gasto ascende a 11.762.575,07 €.

Nos casos das áreas de Cultura, mocidade e Deporte, a aposta polos servizos prestados a través destas áreas move a un gran número de veciñanza, asentándose no calendario de eventos anuais e fomentando a vida no Concello. Estas áreas son xa unha marca de identidade do Concello de Ames como Concello prestador de servizos de calidade.

A **área de gasto 4** recolle as políticas en materia de promoción do comercio e o turismo. Cabe destacar a aposta do concello por novas actividades na área de promoción do comercio que contribúen á promoción e desenvolvemento do comercio local e do turismo .O total desta área ascende a 3.772.535,20 €. Esta área representa un 9,73 do orzamento. Está área veuse incrementada respecto a 2024 debido ao inicio das actuacións para a construción da Praza de Abastos incluída na EDIL.

Nesta área sitúanse as actuacións nas infraestruturas no rural, apostando por unha mellora das infraestruturas e do seu mantemento. Desde o Goberno planifícanse diferentes plans de actuación no Rural, como son; Plan de Saneamento e abastecemento, o Plan de Obras e o Plan de limpeza no rural e a limpeza no rural. E investimentos vinculados ao POS 2026.

Na **área de gasto 9** denominada actuacións de carácter xeral encádranse os servizos xerais do concello (administración xeral, administración do patrimonio, comunicacións, órganos de goberno, política tributaria e servizos económicos, transferencias a outras administracións públicas). Esta área supón un 13,50% sobre o total do orzamento.

ÁREA DE GASTO	Orzamento Inicial 2024	Orzamento Inicial 2026	Diferenzas
<b>0.-DÉBEDA PÚBLICA.</b>	115.511,81	283.272,36	167.760,55
<b>1.-SERVIZOS PÚBLICOS BÁSICOS.</b>	10.277.452,37	13.688.468,05	3.411.015,68
<b>2.-ACTUACIÓNS DE PROTECCIÓN E PROMOCIÓN SOCIAL.</b>	4.073.849,49	4.016.486,95	- 57.362,54
<b>3.-PRODUCCIÓN DE BENS PÚBLICOS DE CARÁCTER PREFERENTE.</b>	9.556.812,91	11.762.575,07	2.205.762,16
<b>4.-ACTUACIÓNS DE CARÁCTER ECONÓMICO.</b>	2.012.132,38	3.772.535,20	1.760.402,82
<b>9.-ACTUACIÓN DE CARÁCTER XERAL.</b>	5.144.615,66	5.230.239,52	85.623,86
<b>Total Orzamento</b>	<b>31.180.374,62</b>	<b>38.753.577,15</b>	<b>7.573.202,53</b>

A táboa que se amosa a continuación, reflicte as contías dotada ás políticas de gasto de acordo ao contido da Orde HAP/419/2014, do 14 de marzo, pola que se modifica a Orde EHA/3565/2008, de 3 de decembro, pola que se aproba a estrutura dos orzamentos das entidades locais, rexistrando tanto a variación porcentual como a contía. A síntese que se fai por políticas de gasto, posibilita facer unha avaliación obxectiva e comprobar cal é o destino final dos recursos públicos:

POLÍTICA	Orzamento Inicial 2024	Orzamento inicial 2026	Diferenzas
<b>01.-DÉBEDA PÚBLICA.</b>	115.511,81	283.272,36	167.760,55
<b>13.-SEGURIDADE E MOBILIDADE CIDADÁ.</b>	2.051.922,10	2.712.567,13	660.645,03
<b>15.-VIVENDA E URBANISMO.</b>	2.003.838,20	1.888.294,41	-115.543,79
<b>16.-BENESTAR COMUNITARIO.</b>	4.939.752,67	5.852.000,13	912.247,46
<b>17.-MEDIO AMBIENTE.</b>	1.281.939,40	3.235.606,38	1.953.666,98
<b>22.-OUTRAS PRESTACIÓNS ECONÓMICAS A FAVOR DE EMPREGADOS.</b>	89.441,71	132.500,00	43.058,29
<b>23.-SERVIZOS SOCIAIS E PROMOCIÓN SOCIAL.</b>	2.888.630,28	3.268.496,50	379.866,22
<b>24.-FOMENTO DO EMPREGO.</b>	1.095.777,50	615.490,45	-480.287,05
<b>31.-SANIDADE.</b>	152.737,78	156.101,24	3.363,46
<b>32.-EDUCACIÓN.</b>	6.544.193,44	6.728.573,59	184.380,15
<b>33.-CULTURA.</b>	1.836.576,35	2.619.002,25	782.425,90
<b>34.-DEPORTE.</b>	1.023.305,34	2.258.897,99	1.235.592,65
<b>43.-COMERCIO, TURISMO E PEQUENAS E MEDIANAS EMPRESAS.</b>	457.616,41	1.444.633,12	987.016,71
<b>44.-TRANSPORTE PÚBLICO.</b>		810.000,00	810.000,00
<b>45.-INFRAESTRUTURAS.</b>	1.271.402,11	1.219.898,63	-51.503,48
<b>49.-OUTRAS ACTUACIÓNS DE CARÁCTER ECONÓMICO.</b>	283.113,86	298.003,45	14.889,59
<b>91.-ÓRGANOS DE GOBERNO.</b>	937.925,49	990.581,81	52.656,32
<b>92.-SERVIZOS DE CARÁCTER XERAL.</b>	2.320.509,94	2.380.572,48	60.062,54
<b>93.-ADMINISTRACIÓN FINANCEIRA E TRIBUTARIA.</b>	1.379.516,95	1.470.526,92	91.009,97
<b>94.-TRANSFERENCIAS A OUTRAS ADMINISTRACIÓNS PÚBLICAS.</b>	506.663,28	388.558,31	-118.104,97
<b>TOTAL ORZAMENTO</b>	<b>31.180.374,62</b>	<b>38.753.577,15</b>	<b>7.573.202,53</b>

Compre a continuación facer unha análise pormenorizada de cada un dos capítulos de gasto.

#### CAPÍTULO 1.- GASTOS DE PERSOAL

En canto aos gastos de **persoal** (capítulo I) o crédito total asignado a persoal sitúase nos 12.526365,68 euros, o que supón un incremento do 6,09% con respecto o 2024.

Os incrementos retributivos previstos no orzamento de 2026 son os establecidos no Real Decreto-lei 14/2025. En concreto, para o exercicio 2025 fíxase un incremento do 2,5 % sobre as retribucións vixentes a 31 de decembro de 2024, e para o exercicio 2026 un incremento sobre as retribucións vixentes a 31 de decembro de 2025.

En consecuencia, nos cadros de persoal recóllese un incremento acumulado do 4 % sobre as retribucións vixentes a 31 de decembro de 2025. Así mesmo, dótase unha partida por importe de 215.524,02 € para facer fronte aos atrasos correspondentes ao incremento do 2,5 % do exercicio 2025.

Polo que respecta ao acordo de modificación da Relación de Postos de Traballo (RPT) do Concello de Ames, de data 18.11.2024, polo que se establece un novo complemento específico para todos os postos da RPT, a aboar nun 25 % anual ao longo de catro anos, sendo 2024 o primeiro ano de aplicación, indícase que se recolle o incremento correspondente ao exercicio 2026, actualizando o complemento específico de conformidade cos incrementos previstos no Real Decreto-lei 14/2025.

Contéplase a contratación temporal de persoal para continuar con programas concretos como a EDIL, e de Servizos Sociais, a maioría responden a programas concretos subvencionados. En calquera caso, consígnase crédito para atender a contratacións temporais derivadas de programas temporais e tamén se recolle unha bolsa para posibles substitucións de 170.000,00€.

O capítulo I supón un 32,32% do orzamento total.

Así mesmo recóllese o réxime de dedicacións desta corporación así como as retribucións do persoal eventual.

A estrutura retributiva no orzamento no capítulo 1 para 2026 queda establecida da seguinte maneira:

Gastos de persoal	Importe
Anexo de funcionarios	3.542.382,64
Anexo persoal laboral fixo	4.241.449,47
Anexo de funcionarios por programas	219.177,30
Anexo persoal laboral temporal	0,00
Anexo órganos de goberno	445.748,69
Anexo persoal eventual	182.238,35
Substitucións de persoal	170.000,00
Atrasos da suba salarial do 2,5% do ano 2025	215.524,02
Atrasos policía local (festivos e nocturnos) 2º pago	33.274,97
H.E. persoal laboral	67.840,00
Gratificacións	241.860,00
Horas complementarias	10.300,00
Fondo de acción social	120.000,00
Seguros	6.650,00
Seguridade Social funcionarios	1.076.461,35
Seguridade Social persoal laboral fixo	1.397.105,37
Seguridade Social funcionarios por programas	70.355,89
Seguridade Social órganos de goberno	148.223,05
Seguridade Social persoal eventual	58.498,51
Seguridade Social substitucións de persoal	54.400,00
Seguridade Social atrasos da suba salarial do 2,5% do ano 2025	77.588,65
Seguridade Social atrasos policía local	11.978,99
Seguridade Social horas extras persoal laboral	24.422,40
Seguridade Social gratificacións	92.262,40
Seguridade Social horas complementarias	3.296,00
Seguridade Social fondo de acción social	15.327,63
<b>Total</b>	<b>12.526.365,68</b>

## CAPÍTULO 2.- GASTOS EN BENS CORRENTES E SERVIZOS

Este capítulo reflicte todos os compromisos de carácter contractual e outros gastos necesarios para o funcionamento operativo, estando dotadas as aplicacións de forma axeitada e suficiente para facer fronte ás obrigas de carácter contractual e todas aquelas que se consideran necesarias para o bo funcionamento dos servizos.

As aplicacións de este capítulo teñen recollida as actualizacións contractuais naqueles casos que o PCAP tiña previsto esta posibilidade ou a previsión de crecemento por modificacións contractuais.

Os servizos máis relevantes que se recollen neste capítulo son: limpeza viaria, recollida dos residuos sólidos urbanos, mantemento de xardíns e parques infantís, limpeza de colexios, limpeza de dependencias municipais, mantemento da rede viaria, escolas infantís, mantemento de colexios, instalacións deportivas e culturais, prestación de servizos deportivos, contrato de servizos de Axuda no Fogar, contratos de prestación de servizos de conciliación ( Bos días Cole, tardes divertidas e comedores escolares).

En canto as subministracións, os máis representativos son: os de enerxía eléctrica, comunicación, combustibles, vestiario, material de oficina non inventariable, así como os contratos de prestación para o funcionamento normal dos restantes servizos.

Queda igualmente reflectido neste capítulo, aquel gasto que non ten o carácter de obrigatorio pero que ten como finalidade o desenvolvemento das competencias dos entes locais, tal é o caso das políticas culturais, educativas, deportivas, lúdicas, de xuventude, de igualdade, etc.

E por razón dos gastos de funcionamento dos servizos, consígnanse cantidades que, en principio, prevense suficientes para a atención da totalidade dos servizos que a corporación presta. O capítulo II ascende a 16.530.307,47 € € euros o que supón 710.038,92 € euros mais que en 2026 . Este capítulo representa o 42,65% do total consignado no orzamento.

### CAPÍTULOS 3 e 9.- GASTOS FINANCEIROS E AMORTIZACIÓNS

En cantos os Capítulos III (Gastos financeiros) a IX (Pasivos financeiros) neste exercicio está prevista a amortización do préstamo provincial. Polo que a débeda viva do concello a 31.12.2025 está formada polos préstamos provinciais para execución de obras executadas en exercicios anteriores e polo prestamos por importe de 550.220,30 solicitado no 2025 para rematar as obras do Centro Multifuncional do Milladoiro.

O capítulo III ascende a 13.000,00 € euros mentres que o capítulo IX ascende 273.272,36 € euros , ambos capítulos supoñen un 0,73% do orzamento municipal.

No exercicio amortizouse a totalidade da débeda bancaria que se atopaba disposta, polo que a 31.12.2026 a única débeda pendente é a do préstamo formalizado en novembro do exercicio para afrontar o remate das obras do Centro Multifuncional EDUSI.

A continuación faise unha análise da débeda do concello.

#### A) Débeda financeira

Débeda Bancaria	Sistema de amortización	Período de amortización	Entidade	Capital inicial	Capital pendente 01.01.2026	Disposición Previstas 2026	Amortización Prevista 2026	Capital Pendente remate exercicio 2026
<b>Operación 2025-Centro Multifuncional I</b>	Términos amortizativos constantes trimestrais (euribor trimestral +0,29 ). Dous anos de carencia	NOVIEMBRE 2027- OCTUBRE 2037	BBVA	550.220,30 €	550.220,30 €	550.220,30 €	-00 €	550.220,30 €

#### B) Outras débedas

Outros préstamos	Sistema de amortización	Período de amortización	Entidade	Capital Inicial	Capital pendente 01.01.2026	Amortización Prevista 2026	Capital Pendente remate exercicio 2026	Observacións
Operación Deputación Provincial de A Coruña PAI 2016	Términos amortizativos semestrais constantes, nos meses de xuño e novembro.	2027-2036	Deputación Provincial A Coruña	371.455,80	303.537,14	273.272,36	30.264,78	Non computa en protocolo déficit excesivo. Amortización a través do POS 2026
Operación Deputación Provincial de A Coruña POS+ 2017	Términos amortizativos semestrais constantes, nos meses de xuño e novembro.	2027-2036	Deputación Provincial A Coruña	322.264,49	322.264,49	0,00	322.264,49	Non computa en protocolo déficit excesivo
Operación Deputación Provincial de A Coruña POS+ 2018	Términos amortizativos semestrais constantes, nos meses de xuño e novembro.	2027-2036	Deputación Provincial A Coruña	378.862,31	378.862,31	0,00	378.862,31	Non computa en protocolo déficit excesivo
Operación Deputación Provincial de A Coruña POS+2019	Términos amortizativos semestrais constantes, nos meses de xuño e novembro.	2027-2036	Deputación Provincial A Coruña	175.588,18	175.588,18	0,00	175.588,18	Non computa en protocolo déficit excesivo.
Operación Deputación Provincial de A Coruña POS+2020	Términos amortizativos semestrais constantes, nos meses de xuño e novembro.	2027-2036	Deputación Provincial A Coruña	360.259,67	340.766,14	0,00	340.766,14	Non computa en protocolo déficit excesivo.
Operación Deputación Provincial de A Coruña POS+2021	Términos amortizativos semestrais constantes, nos meses de xuño e novembro.	2027-2036	Deputación Provincial A Coruña	120.328,23	120.328,23	0,00	120.328,23	Non computa en protocolo déficit excesivo
Operación Deputación Provincial de A Coruña POS+2022	Términos amortizativos semestrais constantes, nos meses de xuño e novembro.	2027-2036	Deputación Provincial A Coruña	33.800,65	33.800,65	0,00	33.800,65	Non computa en protocolo déficit excesivo
Operación Deputación Provincial de A Coruña POS+2023	Términos amortizativos semestrais constantes, nos meses de xuño e novembro.	2027-2036	Deputación Provincial A Coruña	11.236,72	11.236,72	0,00	11.236,72	Non computa en protocolo déficit excesivo
<b>TOTAIS</b>				<b>1.773.796,05</b>	<b>1.686.383,86</b>	<b>273.272,36</b>	<b>1.413.111,50</b>	

C) Volume de débeda viva e aforro neto

<b>VOLUMEN DE DÉBEDA VIVA (*)</b>	<b>Capital pendente ao inicio do exercicio</b>	
(+) Ingresos correntes previstos 1 a 5	31.386.870,01	
(-) Ingresos correntes afectados o extraordinarios	885.000,00	Inspeccións tributadas/ICIO
<b>TOTAL INGRESOS CORRENTES A CONSIDERAR:</b>	<b>30.501.870,01</b>	
<b>VOLUMEN DE DÉBEDA VIVA 01/01/2026</b>	<b>2.324.016,35</b>	
Préstamos a largo prazo bancarios	550.220,30	
Préstamos Provinciais	1.773.796,05	
Débeda con el FFPP	0,00	
Risco por operacións avaladas	0,00	
<b>DÉBEDA VIVA</b>	<b>2.324.016,35</b>	
<b>% sobre os ingresos correntes</b>	<b>7,62</b>	

AFORRO NETO		Orzamento 2026
<b>A.- Previsións iniciais por operacións correntes</b>		<b>30.501.870,01</b>
Impostos directos		9.491.310,80
Impostos indirectos		1.123.690,45
Taxas e outros ingresos		6.403.603,27
Transferencias correntes		14.203.265,49
Ingresos patrimoniais		165.000,00
Axuste ingresos non recorrentes		-885.000,00
<b>B.- Gastos estimados correntes.</b>		<b>29.069.673,15</b>
Gastos de persoal		12.526.365,68
Gastos en bens correntes e servizos		16.530.307,47
Transferencias correntes		13.000,00
<b>Aforro bruto (A-B)</b>		<b>1.432.196,86</b>
<b>Anualidade teórica de amortización (ATA)</b>		<b>158.317,13</b>
<b>Aforro neto</b>		<b>1.273.879,74</b>

	CAPITAL 01.01.2026	INICIO AMORTIZACION	FIN PREVISTO	ANOS PENDENTES	CARENCIA	T.A.E. EN TANTO POR CIENTO	A.T.A. del préstamo
PAI2016	371.455,80	2027	2036	10	10		18.572,79
POS+ 2017 (Préstamo provincial)	322.264,49	2027	2036	10	10		16.113,22
POS+ 2018 (Préstamo provincial)	378.862,31	2027	2036	10	9		19.940,12
POS+ 2019 (Préstamo provincial)	175.588,18	2027	2036	10	8		9.754,90
POS+ 2020 (Préstamo provincial)	360.259,67	2027	2036	10	7		21.191,75
POS + 2021	120.328,23	2027	2036	10	6		7.520,51
POS + 2022	33.800,65	2027	2036	10	5		2.253,38
POS + 2023	11.236,72	2027	2036	10	4		802,62
Operación 2025-Centro Multifuncional (BBVA)	550.220,30	2027	2036	10	2	2,28	62.167,83
	O euribor trimestral empregado para a TAE é de 2,284( euribor 3m 1,994+0,29)%						

#### E) Vencemento da débeda en 2026

	Pendente a 01.01.2026	TOTAL AMORTIZACIONES 2026
PAI2016	371.455,80	273.272,36
POS+ 2017 (Préstamo provincial)	322.264,49	0,00
POS+ 2018 (Préstamo provincial)	378.862,31	0,00
POS+ 2019 (Préstamo provincial)	175.588,18	0,00
POS+ 2020 (Préstamo provincial)	360.259,67	0,00
POS + 2021	120.328,23	0,00
POS + 2022	33.800,65	0,00
POS + 2023	11.236,72	0,00
Operación 2025-Centro Multifuncional (BBVA)	550.220,30	0,00
Operación 2026- Adquisición de parcelas de uso urbano non consolidado no núcleo urbano de Bertamiráns		0,00
Operación 2026- Operación endebedamento da EDIL		0,00
Operación 2026- Cubrición pistas deportivas de Milladorio		0,00
<b>TOTAIS</b>	<b>2.324.016,35</b>	<b>273.272,36</b>

	DEBEDA VIVA 01.01.2026	DÉBEDA DISPONIBLE NON DISPOSTA 01.01.2026	DÉBEDA DISPOSTA 01.01.2026	Novas Operacións 2026	Disposicións Previstas 2026	AMORTIZACIÓN PREVISTAS 31.12.2026	DEUDAVIVA AO FINAL 2026
bancarios	550.220,30	550.220,30	0,00	2.746.000,00	550.220,30	0,00	3.296.220,30
outros	1.773.796,05	0,00	1.773.796,05	0,00	0,00	273.272,36	1.500.523,69
<b>TOTAIS</b>	<b>2.324.016,35</b>	<b>550.220,30</b>	<b>1.773.796,05</b>	<b>2.746.000,00</b>	<b>550.220,30</b>	<b>273.272,36</b>	<b>4.796.743,99</b>

#### CAPÍTULO 4 . TRANSFERENCIAS CORRENTES

O capítulo IV recolle subvencións e transferencias correntes neste exercicio ascende a 1.295.711,41 € euros. As transferencias correntes supoñen un 3,43% do orzamento do concello.

### A. Transferencias correntes e de capital

Pro.	Eco.	Cap.	Descrición	ORZAMENTO 2026	Descrición
2311	48006	4	ASISTENCIA SOCIAL.	35.310,69	Transferencia Convenio Consorcio Galego de Igualdade e Benestar Xantar na Casa
2311	46201	4	ASISTENCIA SOCIAL.	700,00	Transferencia convenio servizo atención tempera (Convenio concello de Teo)
2411	48900	4	FOMENTO DO EMPREGO	39.900,00	Axudas custe InserAmes
3343	48107	4	SERVIZO NORMALIZ. LINGÜÍST.	11.944,30	Transferencia Convenio FEUGA Bolsa Filoloxía Galega
4911	48107	4	SOCIEDADE DA INFORMACIÓN RADIO	18.000,00	Transferencia convenio FEUGA Bolsa para comunicación
920	48901	4	ADMINISTRACIÓN XERAL	30.000,00	Responsabilidade patrimonial
941	45002	4	TRANSF. A COMUN. AUTÓNOM. Plan	237.558,31	Transferencia convenio transporte metropolitano e Convenio SIMU Ortoño
941	46700	4	TRANSF. A COMUN. AUTÓNOM.	150.000,00	Transferencia Convenios Consorcio Galego da Igualdade e Benestar . Mantemento Galiña Azul Bertamiráns e Milladoiro
TOTALS				523.413,30	

### B. Cotas

Pro.	Eco.	Cap.	Descrición	ORZAMENTO 2026	Descrición
1729	48924	4	MEDIO AMBIENTE	150,00	FEMP. Cota Rede Biodiversidade
155	48912	4	AXENDA URBANA Transferencias correntes	2.000,00	FEMP.Red entidades locais desarrollo sostible Axenda Urbana
2312	48019	4	PROMOCIÓN SOCIAL	2.959,13	Cota ordinaria do Fondo Galego de Cooperación e Solidariedade.
2312	48917	4	PROMOCIÓN SOCIAL	1.500,00	FEMP. Adhesión Cidades Amigables Maiores
2411	46601	4	FOMENTO DO EMPREGO	1.500,00	Cota Red Innpulso.Cidades Ciencia e Innovación
2411	46601	4	FOMENTO DO EMPREGO	10.500,00	Cota Asociación Red Impulso
311	48922	4	ACCIÓNES PÚBLICAS RELATIVAS A SAÚDE	750,00	FEMP.Cota Asociación Concello Cidades que camiñan
311	48911	4	ACCIÓNES PÚBLICAS RELATIVAS A SAÚDE	1.000,00	FEMP. Cota Rede Cidades saudables
3343	46602	4	SERVIZO NORMALIZ. LINGÜÍST.	5.000,00	Cota Asociación Concellos pola Lingua
4314	48908	4	PROMOCIÓN ACTIVIDADE COMERCIAL	1.500,00	FEMP.Cota Rede Entidades Locais Gandeiro Cárnicas
432	48904	4	INFORMACIÓN E PROMOCIÓN TURÍSTICA	2.500,00	Cota Asoc. Camiño Fisterra -Muxía
432	48906	4	INFORMACIÓN E PROMOCIÓN TURÍSTICA	3.198,38	Cota Asoc. Concellos Muros Noia.
920	48915	4	ADMINISTRACIÓN XERAL	1.640,60	Cota Anual FEGAMP.
920	48919	4	ADMINISTRACIÓN XERAL	1.900,00	Cota anual FEMP
943	46600	4	TRANSF. A OUTRAS ENTIDADES	1.000,00	Cota Asociación Terras de Compostela
3261	48918	4	PROMOCIÓN SOCIAL	1.500,00	Adhesión Cidades Amigas da Infancia
TOTALS				38.598,11	

### C.- Subvencións Correntes

Pro.	Eco.	Cap.	Descrición	ORZAMENTO 2026	Descrición
135	48920	4	PROTECCIÓN CIVIL.	7.000,00	.Nominativa. Subvención Protección Civil
1728	48921	4	PLAN DE PREVENCIÓN MUNICIPAL DE INCENDIOS.	13.000,00	Subvención Plan Prevención
2311	48001	4	ASISTENCIA SOCIAL	120.000,00	Renda social municipal e axudas de emerxencia social
2311	48902	4	ASISTENCIA SOCIAL	100.000,00	Subv. Familias numerosas.
2312	48012	4	PROMOCIÓN SOCIAL	54.000,00	Liña subvencións concorrencia para asociacións sen animo de lucro actividades complementarias a SS.
2312	48007	4	PROMOCIÓN SOCIAL.	12.000,00	Nominativa Cáritas Diocesanas Milladoiro
2312	48929	4	PROMOCIÓN SOCIAL.	2.000,00	Subvención nominativa Galicia Abriga
2312	48020	4	PROMOCIÓN SOCIAL	8.400,00	Subvención nominativa "Vacacións en Paz"
2312	48022	4	PROMOCIÓN SOCIAL .	20.000,00	Subvención familias con menores con intolerancias
3261	48004	4	SERV. COMPLEM. EDUCACIÓN	7.500,00	Subvención Material escolar
3261	48903	4	SERV. COMPLEM. EDUCACIÓN	20.000,00	Convocatoria ANPAS
3341	48914	4	PROMOCIÓN CULTURAL	30.000,00	Subvención Entidades Culturais
3341	48916	4	PROMOCIÓN CULTURAL	25.000,00	Subvención Festas
3343	48104	4	SERVIZO NORMALIZ. LINGÜIST.	3.800,00	Premios certame literario
3343	48105	4	SERVIZO NORMALIZ. LINGÜIST.	3.000,00	Premios dinamización lingua sector económico
3343	48106	4	SERV. NORMALIZ. LINGÜIST.	1.800,00	Premios Galetiktokers
341	48910	4	PROMOC. E FOMENTO DEPORTE	80.000,00	Subvención Entidades Deportivas
341	48925	4	PROMOC. E FOMENTO DEPORTE	28.000,00	Nominativa Bertamiráns Club de fútbol
341	48923	4	PROMOC. E FOMENTO DEPORTE	10.000,00	Axudas deportistas de base.
341	48926	4	PROMOC. E FOMENTO DEPORTE	13.000,00	Nominativa Milladoiro CF
4314	47902	4	PROMOCIÓN ACTIVIDADE COMERCIAL	4.000,00	Premios concurso escaparates Nadal
4314	48108	4	PROMOCIÓN ACTIVIDADE COMERCIAL	2.000,00	Premios decoración de casas e balcóns Nadal
4314	47903	4	PROMOCIÓN ACTIVIDADE COMERCIAL	2.000,00	Premios escapates Samaín
4314	47904	4	PROMOCIÓN ACTIVIDADE COMERCIAL	40.000,00	Subvención asociacións de comerciantes
4314	47905	4	PROMOCIÓN ACTIVIDADE COMERCIAL	3.500,00	Premios Innovames .Empresas
4314	48110	4	PROMOCIÓN ACTIVIDADE COMERCIAL	6.500,00	Premios innovames .Proxectos Educativos
4314	48928	4	PROMOCIÓN ACTIVIDADE COMERCIAL	6.000,00	Subvención Nominativa UGAL.
4314	48000	4	PROMOCIÓN ACTIVIDADE COMERCIAL	80.000,00	Axudas Bonos Consuma
912	48931	4	ÓRGANOS DE GOBERNO	31.200,00	Subvencións Grupos Municipais
			TOTAIS	733.700,00	

## CAPÍTULOS 6 E 7.- INVESTIMENTOS REAIS E TRANSFERENCIAS DE CAPITAL.

Os investimentos reais recollidos no **Capítulo VI do Orzamento de Gastos** coinciden cos detallados no Anexo de Investimentos, no que se relacionan de maneira individualizada todos os proxectos que se prevé executar ao longo do exercicio, especificando para cada un deles as fontes de financiamento correspondentes.

Os recursos públicos destinados a investimento abranguen os distintos ámbitos competenciais propios da Administración local, co obxectivo de garantir un desenvolvemento harmónico e equilibrado do territorio, así como de dotar aos servizos públicos dos medios necesarios para mellorar a súa eficiencia, calidade e capacidade operativa.

O importe total dos investimentos previstos no Capítulo VI ascende a 8.096.920,23 €, o que representa o 20,89 % do orzamento total para o exercicio 2026.

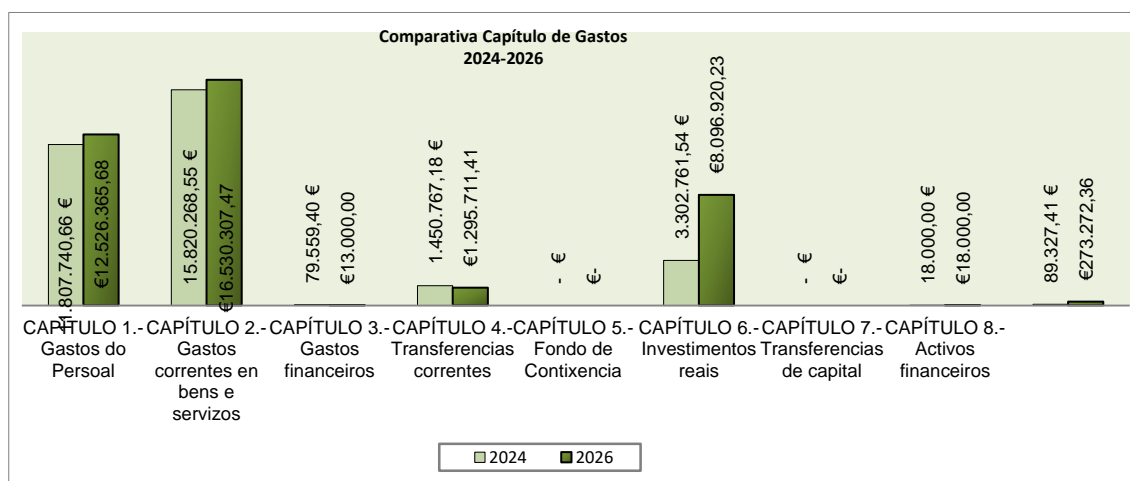
O financiamento deste capítulo estrutúrase do seguinte xeito:

- **Subvencións de capital (Capítulo VII de ingresos)** por importe de 3.147.706,94€, correspondentes fundamentalmente a:
  - POS + 2026: 1.148.543,17 €
  - Fondos AGADER: 28.576,88 €
  - Fondos EDIL: 1.632.000,00 €
  - Fondos PERTE (CIA): 338.586,89 €
- **Operación de endebedamento:** 2.746.000,00 €
- **Venda de Patrimonio Público do Solo:** 1.455.000,00 €

Unha vez descontadas as fontes de financiamento afectadas ou finalistas (subvencións de capital, operación de crédito e venda de Patrimonio Público do Solo), o importe dos investimentos financiados con fondos propios da entidade ascende a 748.213,29 €.

Esta estrutura financeira permite combinar recursos externos con achegas propias, mantendo un equilibrio entre a captación de fondos doutras administracións, o recurso ao endebedamento para actuacións estratéxicas e o esforzo inversor municipal con cargo a recursos ordinarios.

**No gráfico que se mostra a continuación pode observarse a evolución dos gastos por capítulos nos últimos dous exercicios:**



### Análise dos distintos capítulos de Ingresos e gastos da EPEL

O orzamento da EPEL ascende a **4.580.651,83 €**, sendo este o primeiro orzamento formulado para un exercicio completo, dado que no ano 2024 a entidade iniciou a súa actividade o 1 de xaneiro.

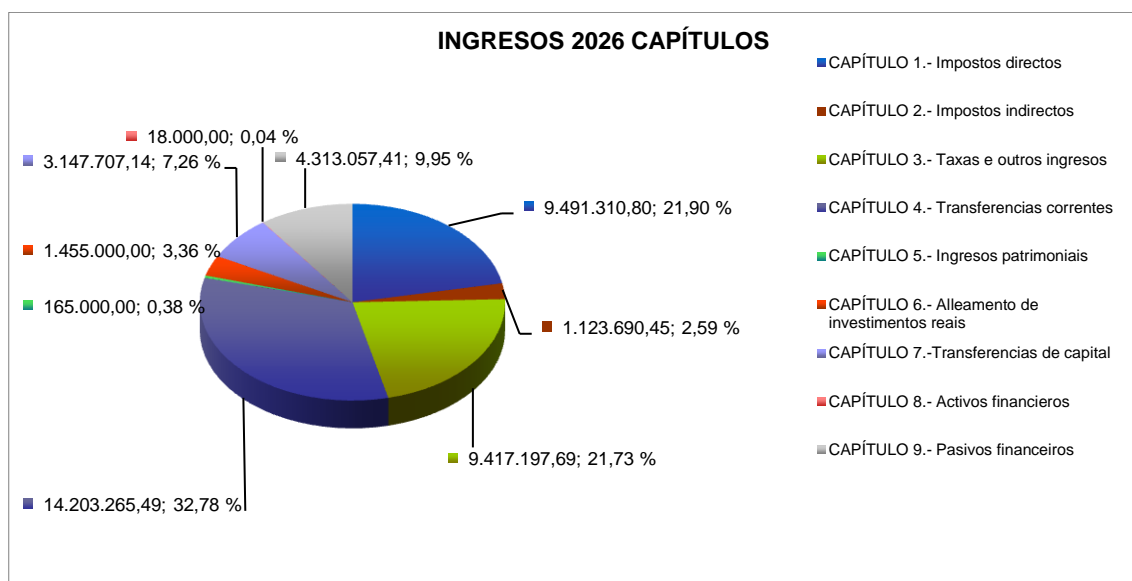
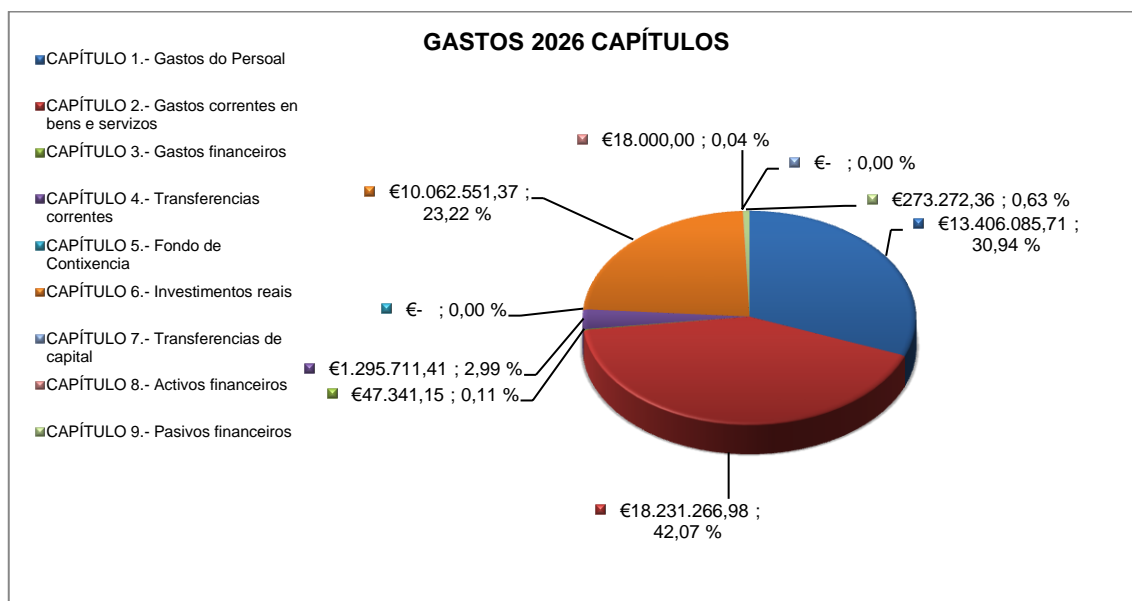
Trátase dun orzamento no que se recollen ingresos procedentes das prestacións patrimoniais derivadas da xestión do CIA. Así mesmo, prevese o recurso ao endebedamento mediante a formalización dun préstamo co obxecto de financiar investimentos destinados á ampliación da rede de abastecemento.

O recurso á operación de crédito determina que, en termos individuais, o orzamento presente inicialmente unha situación de inestabilidade. Non obstante, dita inestabilidade queda corrixida en termos consolidados, ao integrarse no perímetro de consolidación da entidade matriz.

Gastos	Orzamento Augas de Ames EPEL
CAPÍTULO 1.- Gastos do Persoal	879.720,03
CAPÍTULO 2.- Gastos correntes en bens e servizos	1.700.959,51
CAPÍTULO 3.- Gastos financeiros	34.341,15
CAPÍTULO 4.- Transferencias correntes	0,00
CAPÍTULO 5.- Fondo de Continxencia	0,00
Gastos correntes	<b>2.615.020,69</b>
CAPÍTULO 6.- Investimentos reais	1.965.631,14
CAPÍTULO 7.- Transferencias de capital	0,00
Gastos de capital	1.965.631,14
<b>TOTAL OPERACIÓNS NON FINANCEIRAS</b>	<b>4.580.651,83</b>
CAPÍTULO 8.- Activos financeiros	0,00
CAPÍTULO 9.- Pasivos financeiros	0,00
Gastos Financeiros	<b>0,00</b>
<b>TOTAL GASTOS</b>	<b>4.580.651,83</b>

Ingresos	Orzamento Augas de Ames EPEL
CAPÍTULO 1.- Impostos directos	0,00
CAPÍTULO 2.- Impostos indirectos	0,00
CAPÍTULO 3.- Taxas e outros ingresos	3.013.594,42
CAPÍTULO 4.- Transferencias correntes	0,00
CAPÍTULO 5.- Ingresos patrimoniais	0,00
Ingresos correntes	<b>3.013.594,42</b>
CAPÍTULO 6.- Alleamento de investimentos reais	0,00
CAPÍTULO 7.-Transferencias de capital	0,00
Ingresos de capital	<b>0,00</b>
<b>TOTAL OPERACIÓNS NON FINANCEIRAS</b>	<b>3.013.594,42</b>
CAPÍTULO 8.- Activos financeiros	0,00
CAPÍTULO 9.- Pasivos financeiros	1.567.057,41
Ingresos Financeiros	<b>1.567.057,41</b>
<b>TOTAL INGRESOS</b>	<b>4.580.651,83</b>

### ORZAMENTO CONSOLIDADO



## CONCLUSIÓN

O orzamento, é unha ferramenta que permite actuar como un mecanismo redistributivo da riqueza, por iso, utilízase para facer fronte ás necesidades máis perentorias e ao desenvolvemento e mellora das infraestruturas que xeran un efecto positivo na calidade de vida dos cidadáns.

A xestión eficiente no manexo dos recursos públicos, concrétase na posibilidade de presentar un proxecto de orzamentos que da resposta as necesidades da veciñanza.

**Este orzamento é un orzamento solidario, social, equilibrado, responsable, e sobre todo, é sostible, que segue a medrar ano tras ano garantindo a mellora dos servizos que redundan no aumento do benestar da nosa comunidade.**

A Concelleira de Facenda

DATA DE SINATURA: HASH DO CERTIFICADO: 730CB0C7BEDE26CF91FFE12FB1AD5324897DCDF6  
 27/02/2026  
 Asinado Dixitalmente no Concello de Ames - <https://sede.concellodeames.gal> - Código Seguro de Verificación: 152220IDOC214DA74B86167C44C90  
 POSTO DE TRABALLO: Concellería

NOME: SENORIS RODRIGUEZ, SUSANA



Susana Señorís Rodríguez

DATA DE SINATURA: HASH DO CERTIFICADO:  
27/02/2026 730CB07BEDE26CF91FFE12FB1AD5324897DCDF6

POSTO DE TRABALLO:  
Concellería

NOME:  
SEÑORIS RODRIGUEZ, SUSANA

Asinado Dixitalmente no Concello de Ames - <https://sede.concellodeames.gal> - Código Seguro de Verificación: 152220IDOC214DA74B86167C44C90

